

Gebrauchshinweise für das Schnellwechselsortiment

Werter Kunde:

Ihre Nähmaschine ist mit dem neuentwickelten Nähfuß-Schnellwechselsortiment ausgerüstet, welches aus folgenden Teilen besteht.

Nähfußoberteil	Prägenummer 037	Bestell-Nr. 84 00 40 37
Zickzackfuß	" 010	" 84 00 40 10
Knopflochfuß	" 011	" 84 00 40 11
Reißverschlußfuß	" 012	" 84 00 40 12
Geradstichfuß	" 013	" 84 00 40 13
Knopfannähfuß	" 014	" 84 00 40 14
Lineal	" 205	" 84 00 42 05

Der Knopflochfuß ist auch als Ziernaht- und Schnurnähfuß einzusetzen.

ACHTUNG!

Ist im Zubehör der Knopfannähfuß (Präge-Nr. 291) beigelegt, so beachten Sie bitte den Pkt. 19 in Ihrer Bedienanleitung.

Auswechseln und Befestigen der einzelnen Füße

1. Abnehmen

Die neuen Nähfüße, die mit der Maschine geliefert werden, sind Füße die unter eine Feder am Nähfußoberteil gesteckt werden.

Zum Auswechseln des Nähfußes bringen Sie zuerst die Nadel in ihre höchste Stellung. (Drehen Sie das Handrad auf sich zu). Ziehen Sie den Nähfuß schräg nach unten 1 auf sich zu 2, weg.

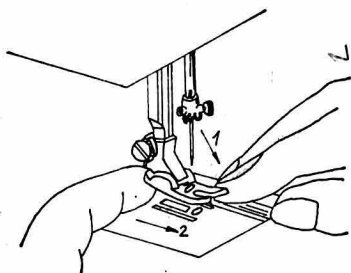


Abb. 1

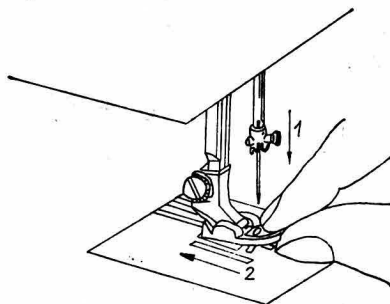


Abb. 2

2. Anstecken

Führen Sie den für die entsprechende Arbeit ausgewählten Nähfuß an die Vorderkante des Oberteils.

Die Nadel in höchste Stellung bringen. Den Nähfuß mit seinem runden Querstift am unteren Ende des Nähfußoberteils über der Feder ansetzen, dabei annähernd horizontal halten und mit leichtem Druck auf den Nähfuß nach unten 1 und hinten 2 einrasten lassen.

3. Zur Benutzung des Reißverschlussnähfußes

Der Reißverschlussnähfuß kann so angesetzt werden, daß er entweder rechts oder links von der Nadel steht.

Dadurch wird das Einnähen des Reißverschlusses möglich, ohne das Nähgut umzudrehen.

4. Lineal

Anstecken des Anschlaghalters und des Anschlages B (Abb. 3)

Der Anschlaghalter A wird von hinten 1 auf die Stoffdrückerstange so aufgesteckt, daß die Ausbuchtung des dickeren Schenkels an der Rundung der Stoffdrückerstange anliegt.

Der Anschlag B kann von links oder von rechts 2 in den Anschlaghalter A eingeschoben werden.

Das Lineal kann in Verbindung mit allen Nähfüßen benutzt werden.

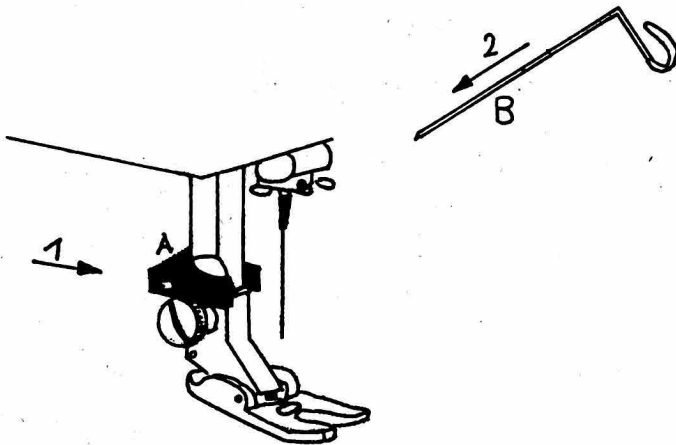


Abb. 3

VEB Nähmaschinenwerk Wittenberge
– Kombinat Textima –